

3. Уровень жизни общества.

3.4. Производительность Труда.

Таблица 40

ЗА ЧТО РОССИЯНЕ ЛЮБЯТ ЯНКИ?

Исследовательский центр **Pew Global Attitudes Project** опубликовал результаты опроса жителей 16 стран мира. Вопреки бытующему мнению выяснилось, что большинство россиян (52%) все-таки любят американцев. А симпатичны они нам за трудолюбие, изобретательность и... жадность.

«Московский Комсомолец» от 29.06.2005

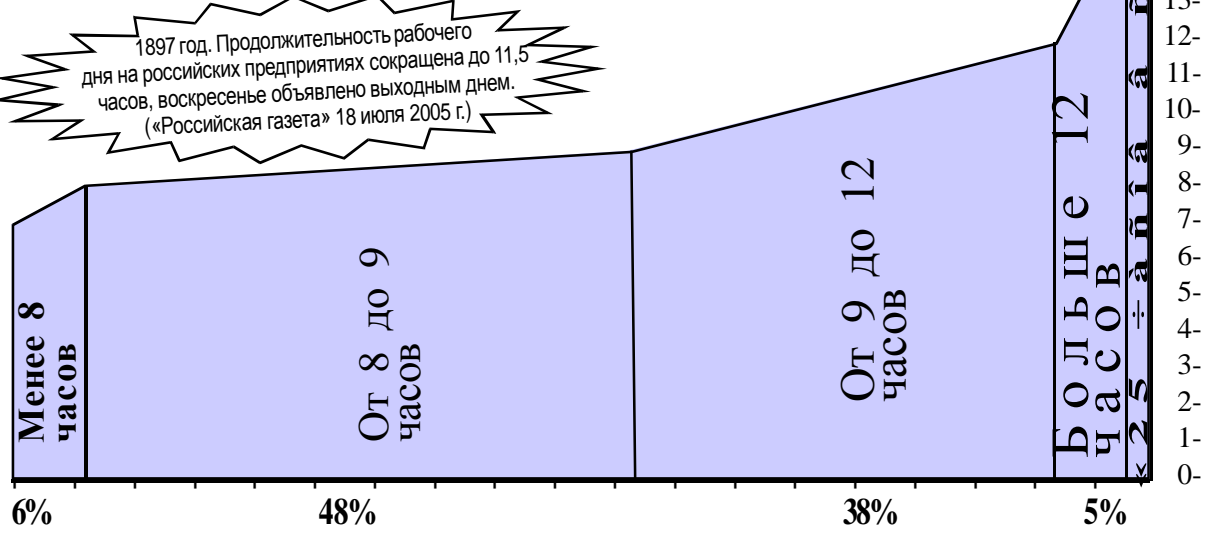


Таблица 41

Соц. опрос: Сколько обычно длится ваш рабочий день?

[по данным Инф. агентства «Росбизнесконсалтинг» (газета «Аргументы и Факты» №40 за 2003 год)]

1897 год. Продолжительность рабочего дня на российских предприятиях сокращена до 11,5 часов, воскресенье объявлено выходным днем. («Российская газета» 18 июля 2005 г.)



Производительность труда в 70-80 годы в СССР и США

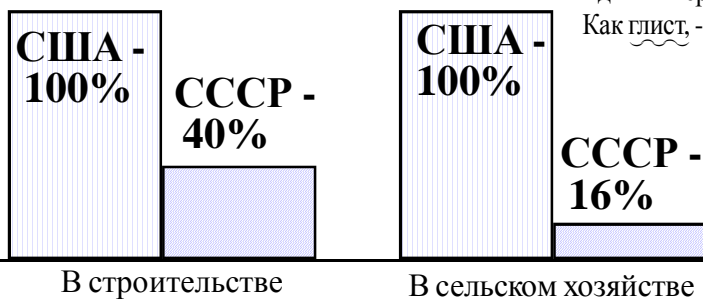
Таблица 42

«Производительность труда – есть в последнем счёте - самое важное, самое главное для победы нового общественного строя» (В.И. Ленин)
 «Социализм – есть более высокая производительность труда, чем при капитализме» (В.И. Ленин)

Задача на сообразительность:
 «В какой стране - социализм, а в какой - капитализм?» (По Марксу и Ленину)

Давно известно Людам, как зовётся этот 99
 Строй Дармоедов и лентяев, что за “изм”?
Любей спросите Человечных всей планеты, -
 “Фашизм” совков, - (Росс скажет), - “НЕАНДЕРТАЛИЗМ!”

Вот! - НЕАНДЕРТАЛИЗМ. Запомни сам отлично!!! 100
 Запомни: “НЕАНДЕРТАЛИЗМ” - решенье - вот!
 Единый термин “НЕАНДЕРТАЛИЗМ”, - (логичный!)
 Как глист, - в Руси тот НЕАНДЕРТАЛИЗМ живёт.



В 2004 году травмы на производстве получили 107 тысяч россиян. Ежегодно около 400 тысяч россиян заболевают, поскольку трудятся в условиях, не соответствующих санитарно-гигиеническим требованиям. («Труд» 28 октября 2005г)

Вот - ненависть к Руси «неандертальцев» злобных!!!-
 Вот почему их Люби - «Нелюбьми» зовут,
 Вот - к Детям их «Любовь», - исток Детей голодных.
 Как вымирает Русь, - вот! - посмотрите тут!:

Таблица 43

"От капитализма в нынешней России Маркс пришел бы в ужас!.."

Как упало производство в России?

	2005 г.	1990 г.	
Тракторы, тыс. штук	9,6	214	22 раза
Экскаваторы, штук	3560	23100	6,5
Бульдозеры, штук	1782	14100	7,9
Швейные машинки, тыс. штук	3,6	1720	477
Стиральные машины, тыс. штук	1580	5419	3,4
Холодильники и морозильники, тыс. штук	2768	3774	1,3
Электропылесосы, тыс. штук	834	4470	5,3
Фотоаппараты, тыс. штук	17,1	1856	110
Часы, млн. штук	3,7	60,1	16
Ткани, млн. кв. м	2734	8449	3
Трикотажные изделия, млн. штук	112	770	6,9
Пальто-полупальто, тыс. штук	1358	238600	176
Плащи, тыс. штук	339	3837	11
Платья, млн. штук	3,036	120,0	40

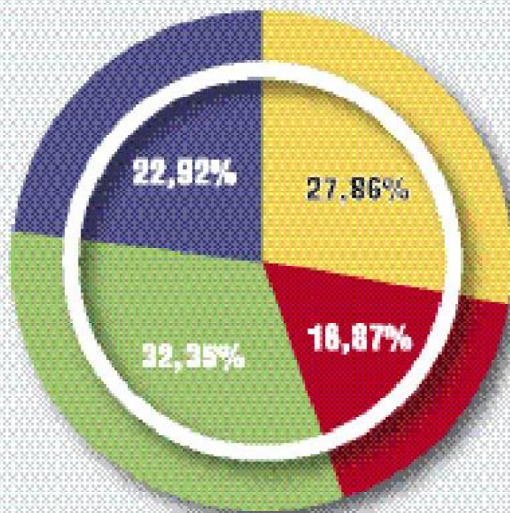
(«Московский Комсомолец» 31 марта 2006 г)

Рис. 25



Таблица 44

Что нужно сделать в России для повышения производительности труда?



- Внедрять новые технологии — 1 093
- Воспитать менеджеров нового типа — 662
- Умерить жадность собственников предприятий — 1 269
- Обеспечить государственное стимулирование инвестиций в средства производства — 899
- Всего голосов — 3 923

